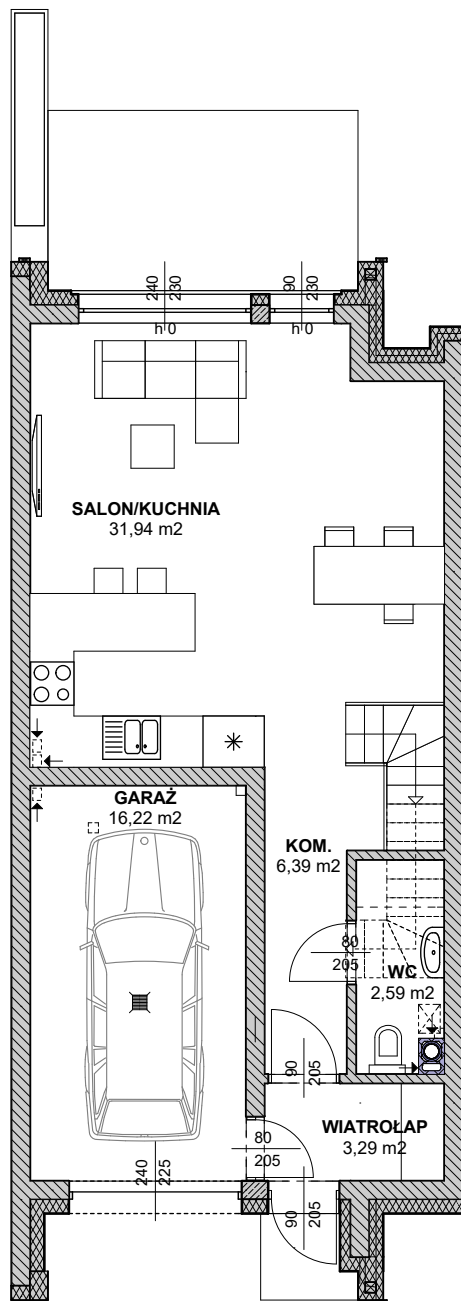
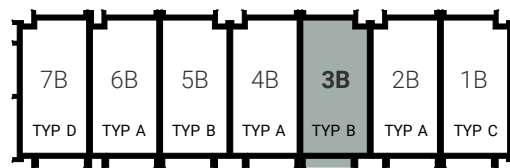


## LOKAL 3B PARTER



SCHEMAT LOKALIZACJI



**Parter** (powierzchnia użytkowa + garaż)

**60,43 m<sup>2</sup>**

GARAŻ	16,22 m <sup>2</sup>
WIATROŁAP	3,29 m <sup>2</sup>
KOMUNIKACJA	6,39 m <sup>2</sup>
TOALETA	2,59 m <sup>2</sup>
SALON/KUCHNIA	31,94 m <sup>2</sup>

### PARAMETRY

POWIERZCHNIA UŻYTKOWA LOKALU

110,51 m<sup>2</sup>



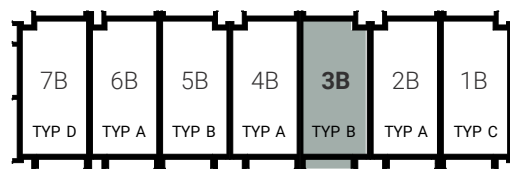
+48 793 464 369

biuro@burghaus.pl  
Center Park  
ul. Kolejowa 1  
35-235 Rzeszów

# SENATORSKA RESIDENCE

## LOKAL 3B PIĘTRO

SCHEMAT LOKALIZACJI



### Piętro (powierzchnia użytkowa)

**66,30 m<sup>2</sup>**

SYPIALNIA	18,62 m <sup>2</sup>
POKÓJ 1	14,25 m <sup>2</sup>
POKÓJ 2	13,21 m <sup>2</sup>
ŁAZIENKA	6,49 m <sup>2</sup>
KOMUNIKACJA	11,33 m <sup>2</sup>
GARDEROBA	2,40 m <sup>2</sup>

### PARAMETRY

POWIERZCHNIA UŻYTKOWA LOKALU **110,51 m<sup>2</sup>**

Wizualizacja - pokój, łazienka

